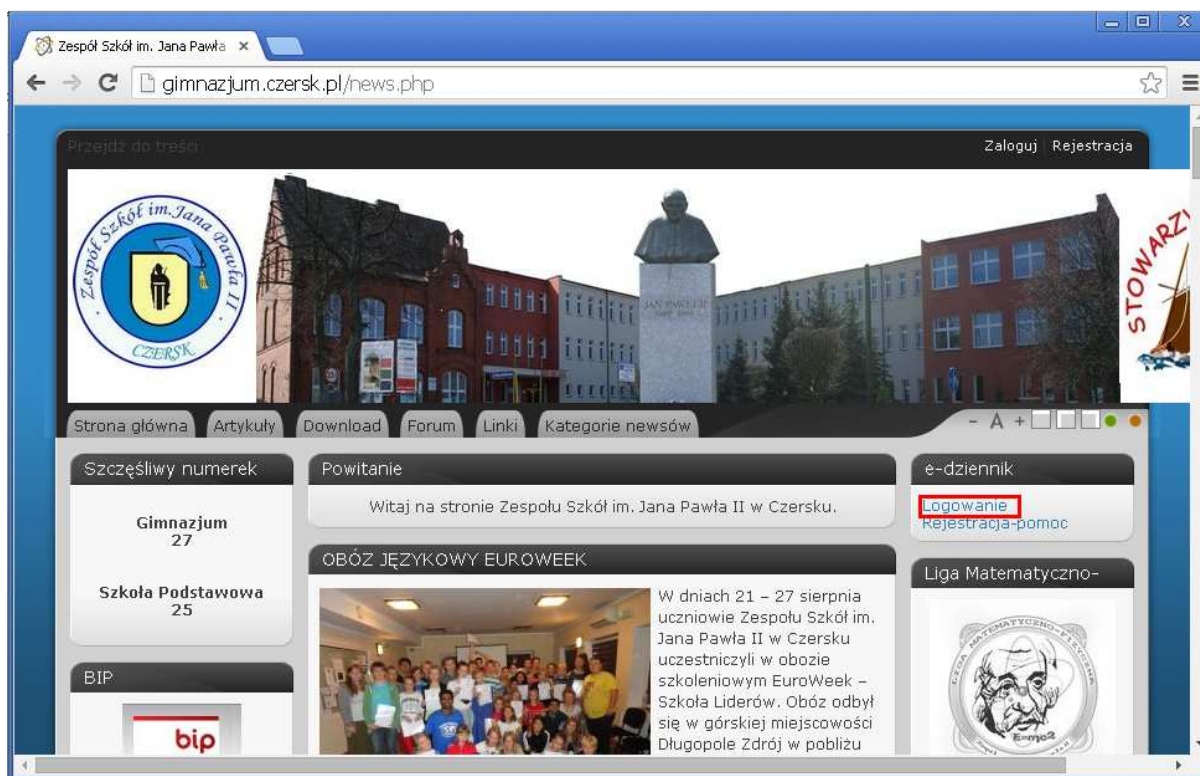


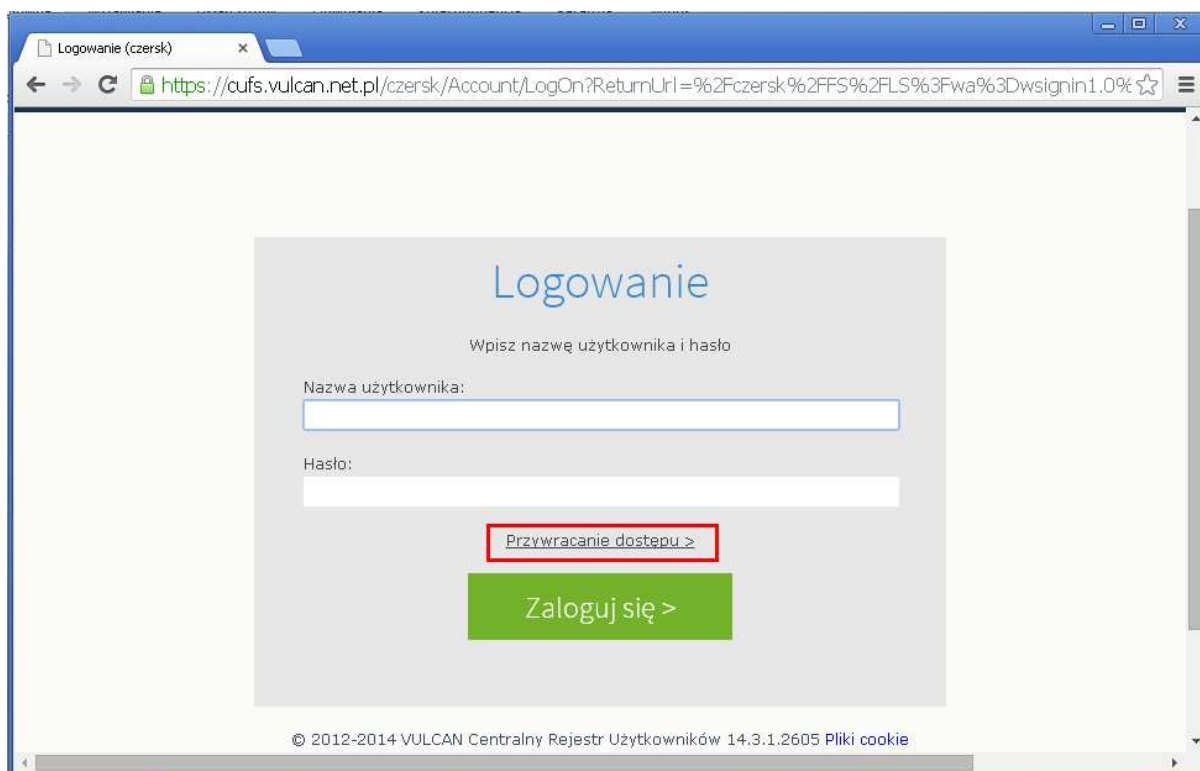
## Procedura aktywacji konta – przywrócenia hasła

Wchodzimy na stronę [www.gimnazjum.czersk.pl](http://www.gimnazjum.czersk.pl)

Następnie po prawej stronie pod banerem w sekcji **e-dziennik** klikamy link **Logowanie**.



Po przejściu na stronę logowania klikamy link **Przywracanie dostępu**



Uzupełniamy dane w formularzu, tj słowo z obrazka (zazwyczaj wyświetla się liczba) oraz adres email. Następnie klikamy **Wyślij wiadomość**

Przywracanie dostępu do konta

Podaj swój adres e-mail, kod autoryzacji i naciśnij przycisk "Wyślij wiadomość". Na podany adres e-mail system wyśle wiadomość zawierającą dalsze instrukcje.

Jeśli obrazek jest nieczytelny, wygeneruj kolejny klikając "Zmień próbkę".

Autoryzacja operacji:

871

Adres E-mail: mojapoczta@wp.pl

Wyślij wiadomość >

© 2012-2014 VULCAN Centralny Rejestr Użytkowników 14.3.1.2605 Pliki cookie

Po chwili (do około 10 minut) na naszą skrzynkę pocztową powinna przyjść nowa wiadomość od **Vulcan Central Federation Service** o temacie **Centralny Rejestr Użytkowników – aktywacja konta/przypomnienie hasła**

<input type="checkbox"/>	<b>Vulcan Central Use...</b>	<b>Centralny Rejestr Użytkowników - aktywacja konta/przypomnienie hasła</b> Witamy w systemie! System "Centralny Rejestr Użytkowników" ( <a href="https://cufs.vulcan.net.pl:443/">https://cufs.vulcan.net.pl:443/</a> ) informuje, że ktoś zażądał przypomnienia hasła dla...
--------------------------	------------------------------	---

W otrzymanej wiadomości należy kliknąć link

Centralny Rejestr Użytkowników - aktywacja ko... 15 września 14:08

Vulcan Central User Federation Service Pokaż historię do mnie Odebrane

rozwiń szczegóły

Witamy w systemie!

System "Centralny Rejestr Użytkowników" (<https://cufs.vulcan.net.pl:443/>) informuje, że ktoś zażądał przypomnienia hasła dla użytkownika będącego właścicielem niniejszego adresu e-mail. Dane konta w systemie dla którego zażądano przypomnienia hasła:

E-mail: m...@poczta.onet.pl

Jeśli to pomyłka, proszę zignorować niniejszy e-mail - hasło pozostanie bez zmian i nie zostanie nikomu ujawnione. W przeciwnym wypadku, aby nadać (nowe) hasło uaktywniające dostęp do systemu należy kliknąć w poniższy link:

<https://cufs.vulcan.net.pl:443/czersk/AccountManage/UnlockResponse/7e82c128-be57-4c4a-8e97-5005f57c1d24>

Na stronie, która się uruchomi po kliknięciu powyższego linku należy określić dwukrotnie (nowe) hasło.

Ta wiadomość została wygenerowana automatycznie.  
Proszę nie odpowiadać na ten list.

Po kliknięciu linku zostaniemy przeniesieni na stronę, na której będziemy mogli aktywować konto (ustalić hasło do konta). W tym celu musimy przepisać słowo z obrazka i dwa razy wprowadzić takie samo hasło, będzie to nasze hasło do e-dziennika.

**Ważne: hasło musi mieć:**

- co najmniej 8 znaków
- co najmniej jedną wielką literę
- co najmniej jedną cyfrę


Po wprowadzeniu danych klikamy **Ustaw nowe hasło**.





## Aktywacja konta

Podaj kod autoryzacji oraz nowe hasło dla konta **m\_bakowski@poczta.onet.pl** i naciśnij przycisk "**Ustaw Nowe Hasło**".

Jeśli obrazek jest nieczytelny, wygeneruj kolejny naciskając "**Zmień próbke**".

Autoryzacja operacji:





Nowe hasło:

Powtórz nowe hasło:

Ustaw nowe hasło >

Następnie należy przejść na stronę [www.gimnazjum.czersk.pl](http://www.gimnazjum.czersk.pl) i po prawej stronie pod banerem w sekcji e-dziennik kliknąć **Logowanie**.

Jako **nazwa użytkownika** wpisujemy swój adres poczty elektronicznej (email), jako **hasło** wpisujemy hasło, które podaliśmy podczas rejestracji.